
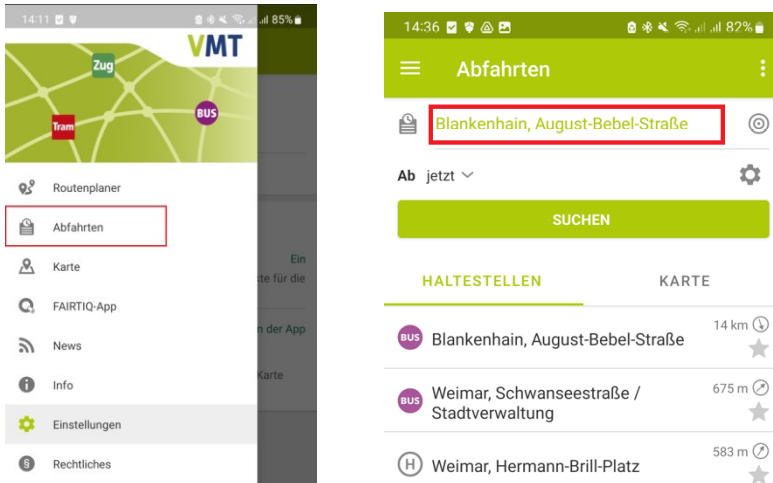


# Nutzung der VMT-App

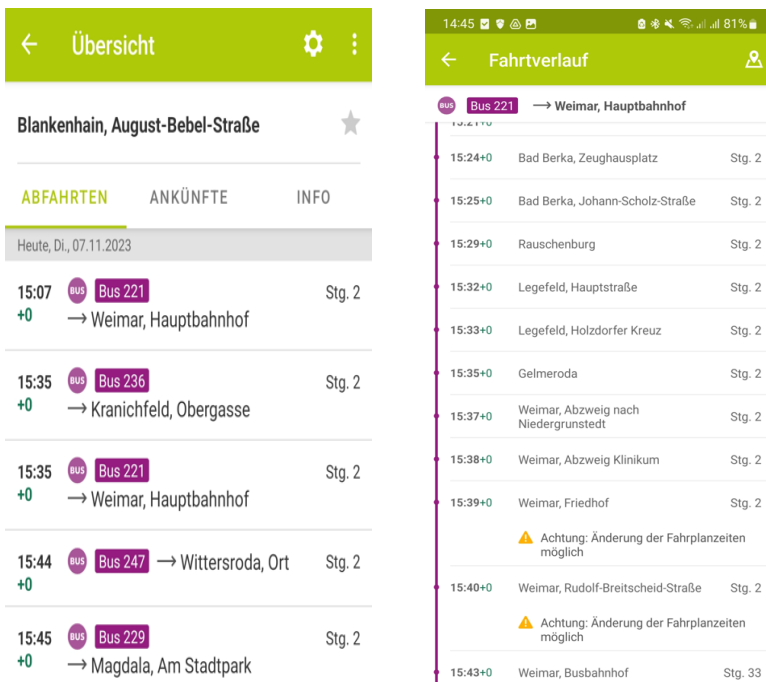
Die VMT-App steht im Google Play Store und App-Store kostenfrei zur Verfügung. Bitte geben Sie das Stichwort VMT in Ihren Store ein und installieren Sie die Anwendung (  ). Nach der Installation können Sie die VMT-App vollumfänglich nutzen.

Damit Sie überprüfen können, wann Ihr Bus die gewünschte Haltestelle erreicht, gehen Sie bitte auf Menüpunkt „Abfahrten“, welchen Sie unter dem 3-Strich-Menü erreichen können (  )



Im Abfahrten-Bildschirm werden Ihnen in der unteren Hälfte Haltestellen vorgeschlagen, die sich in Ihrer Nähe befinden. Sollte die gewünschte Haltestelle dort nicht zur Verfügung stehen, so tragen Sie diese in den rot-markierten Bereich ein. Dabei sollte die Reihenfolge [Ort] [Haltestellenname] beachtet werden. Gehen Sie anschließend auf „SUCHEN“.

Nachdem die gewünschte Haltestelle gesucht wurde, bekommen Sie einen Überblick über alle Fahrten, welche diese Haltestelle bedienen. Die grün bzw. rot gekennzeichnete Zahl unter der Uhrzeit gibt Ihnen die Pünktlichkeit des Fahrzeuges an.



Wählen Sie die gewünschte Fahrt aus. Im Anschluss werden für die ausgewählte Fahrt der gesamte Haltestellenverlauf sowie mögliche Störungen oder sonstige Meldungen, die diese Fahrt betreffen, dargestellt.